

CityCharge V2 Plus

Publiska elektroauto uzlādes iekārta

- ✓ Piemērota divu elektroauto uzlādei vienlaikus
- ✓ Divas 2. tipa kontaktligzdas līdz 2 × 22 kW
- ✓ Piestiprināma sienai
- ✓ Iebūvēts viedais enerģijas skaitītājs
- ✓ Uzlādes uzsākšana un pārtraukšana ar RFID karti
- ✓ 4G savienojums
- ✓ Starptautiski atzīts dizains (Reddot dizaina balva)
- ✓ Piemērota ziemeļvalstu klimatam
- ✓ Enefit Volt stila dizains
- ✓ 2 gadu garantija uzlādes iekārtai un uzstādīšanas darbiem



PUBLISKĀ
AUTOSTĀVVIETĀ




PAZEMES
GARĀŽĀ



UZŅĒMUMA
TERITORIJĀ



BIROJA VAI
IEPIRKŠANĀS
CENTRA
AUTOSTĀVVIETĀ



CityCharge V2 Plus ir elektroauto uzlādes iekārta, kas pielāgota biznesa klientu vajadzībām un sniedz iespēju uzlādēt divus auto vienlaikus ar uzlādes jaudu līdz 2 × 22 kWh. Godalgotais dizains, nerūsējošā alumīnija korpuss un LED displejs ar sānu joslām nodrošina patīkamu uzlādes pieredzi.


CityCharge V2 Plus ir labi piemērota uzņēmuma autoparka vai darbinieka personīgo automašīnu uzlādei - pateicoties RFID funkcionalitātei, lādēšanu iespējams uzsākt un apturēt ar piešķirtajām RFID autorizācijas kartēm, ierobežojot neatļautu piekļuvi uzlādes iekārtai.



CityCharge V2 Plus

Tehniskās specifikācijas

| | |
|------------------------|--|
| Uzlādes kabeļa tips | 2 x 2. tipa - IEC 62196 (3. režīms) Phoenix Contact spirālēs kabelis |
| Ieejas jauda | Trīsfāzu vai vienfāzes 400 V/AC 50 Hz 64 A vai 32 A |
| Izejas jauda (izvēles) | 2 x trīsfāzu 400 V/AC 32 A (2 x 22 kW) 2 x trīsfāzu 400 V/AC 16 A (2 x 11 kW) 2 x vienfāzes 230 V/AC 32 A (2 x 7.4 kW) 2 x vienfāzes 230 V/AC 16 A (2 x 3.7 kW) |
| Drošība | Uzlādes kabeļa slēdzene Aizsardzība pret īsslēgumu Aizsardzība pret strāvas noplūdi Automātiska strāvas noplūdes ķēdes pārtraucēja atiestatīšana (pēc izvēles) |
| Citas specifikācijas | Darba temperatūra no -30 °C līdz +50 °C IP54 elektrosadales skapja novērtējums IK10 triecienuizturības novērtējums Vieds enerģijas skaitītājs (MID) Izmēri 150 x 350 x 1370 mm Svars 39 kg Noturība pret UV starojumu Uzlādes kabeļa garums 5 m CE sertifikāts |






CityCharge V2 Plus elektroauto uzlādes iekārtas lietotāja instrukcija

RFID autorizācija

2 x 2. tipa uzlādes kontaktligzdas



LED displejs un LED sānu joslas

Ko nozīmē krāsas?

- Uzlādes ierīce atrodas dīkstāvē, uzlāde nenotiek
- Notiek elektroauto uzlāde (mirgo)
- Elektroauto ir pilnībā uzlādēts
- Tehniska kļūda

Izvēlies, kā vēlies to izmantot!

Uzlādes iekārtai ir iebūvēts RFID karšu lasītājs, kas ļauj sākt un beigt uzlādi tikai ar personīgo RFID karti. Publiskās vietās mēs vienmēr iesakām izmantot uzlādes iekārtu ar RFID karti, lai novērstu neatļautu piekļuvi uzlādes iekārtai.

** Atkarībā no automašīnas var būt nepieciešams uz tālvadības ierīces vai pasažieru nodalījumā nospriest kabeļa atbloķēšanas pogu, lai atvienotu kabeli no automobiļa uzlādes iekārtas ligzdas.*

Uzlāde, izmantojot RFID karti:

- 1 Pievienojiet uzlādes kabeli automobilim un uzlādes iekārtai
- 2 Lai sāktu uzlādi, pielieciet RFID karti uz uzlādes iekārtas norādītajā vietā; uzlāde sākas
- 3 Lai beigtu uzlādi, pielieciet RFID karti vēlreiz; uzlāde beidzas

Uzlāde bez RFID:

- 1 Pievienojiet uzlādes kabeli automobilim un uzlādes iekārtai
- 2 Uzlāde sākas automātiski
- 3 Lai beigtu uzlādi, izslēdziet to no automobiļa un atvienojiet no automobiļa uzlādes kabeli

Ja nepieciešama palīdzība vai ir kādi jautājumi:

 **enefitvolt.com**
 **enefit.lv**
 **enefit.lt**

Uz uzlādes iekārtas sānos pielīmētās uzlīmes atradīsī mūsu kontaktinformāciju, ko izmantot, ja ar uzlādes iekārtu rodas tehniskas problēmas.

Svarīgi! Sazinoties ar mums, vienmēr norādi savas uzlādes iekārtas sērijas numuru. Pēc tā mēs varam identificēt uzlādes iekārtu un sniegt palīdzību attālināti!