

ABB Terra Wallbox ar displeju

Elektroauto uzlādes iekārta

- ✓ Vienkārša, bet profesionāla elektroauto uzlādes stacija
- ✓ Uzlādes jauda līdz 7.4 kW
- ✓ 2. tipa uzlādes kabelis
- ✓ Iebūvēts enerģijas skaitītājs
- ✓ RFID autorizācija (pēc izvēles)
- ✓ 4G vai Wifi savienojums
- ✓ Savienojama ar ABB mobilo lietotni
- ✓ Pastāvīgi programmatūras atjauninājumi
- ✓ Enefit Volt stila dizains



PERSONĪGAJĀ
GARĀŽĀ



UZŅĒMUMA
TERITORIJĀ



PUBLISKAJĀ
AUTOSTĀVVIETĀ



PRIVĀTAJĀ
AUTOSTĀVVIETĀ

ABB Terra Wallbox ir vienkārša un cenas ziņā pieejama elektroauto uzlādes iekārta, kurā iespējams veikt uzlādi ar jaudu līdz 7.4 kW. Uzlādes iekārtu var izmantot garāžās, stāvvietās un citās privātās teritorijās.

ABB Terra Wallbox ar displeju ir izveidota izmantošanai mājās vai birojā un, ņemot vērā tās augsto rūpniecisko kvalitāti, ir garantēts ilgs kalpošanas laiks un augsta uzticamība. Uzlādes iekārta ir pieejama vienfāzes versijā ar strāvas stiprumu 32 A.

ABB

ABB Terra Wallbox ar displeju

Tehniskie dati

Kontaktligzdas tips 2. tips 

Ieejas jauda Vienfāzes 400 V/AC 50 Hz 32

Izejas jauda (izvēles) Vienfāzes 230 V/AC 32 A (7.4 kW)

Drošība
Uzlādes kabeļa slēdzene
Aizsardzība pret īssavienojumu
Aizsardzība pret strāvas noplūdi
Automātiska strāvas noplūdes ķēdes
pārtraucēja atiestatīšana
Zemējums

Citi apraksti
Darba temperatūra no -35 °C līdz +50 °C
IP54 elektrosadales skapja
Plastmasas korpuss IK10 triecienizturība
Digitālais enerģijas skaitītājs
5 LED statusa indikatora gaismas
Izmēri 320 × 195 × 110 mm
Svars 3 kg
Noturība pret UV starojumu
CE sertifikāts

Modelis Terra AC W7-T-RD-MC-0 7.4 kW





ABB Terra Wallbox

elektroauto uzlādes iekārtas lietotāja instrukcija

Uzlādes iekārtas sērijas numurs

Tas būs nepieciešams, sazinoties ar mūsu tehniskā atbalsta nodaļu






2. tipa uzlādes kabelis

Vienu uzlādes kabeļa galu ievietojiet šeit



RFID autorizācija

Uzlādes iekārtas indikatora lampiņa

-  Tehniska kļūda
-  Notiek elektroauto uzlāde
-  Kabeļa un transportlīdzekļa identificēšana
-  Interneta pieslēgums
-  Uzlādes iekārtas enerģijas padeve

Izvēlies, kā vēlies to izmantot!

Uzlādes iekārtai ir iebūvēts RFID karšu lasītājs, kas ļauj sākt un beigt uzlādi tikai ar personīgo RFID karti. Publiskās vietās mēs vienmēr iesakām izmantot uzlādes iekārtu ar RFID karti, lai novērstu neatļautu piekļuvi uzlādes iekārtai. Ja uzlāde tiek veikta tikai mājās, iespējams varētu būt ērtāk izslēgt RFID funkciju jau uzstādīšanas laikā.

** Atkarībā no automašīnas var būt nepieciešams uz tālvadības ierīces vai pasažieru nodaļījumā nospriest kabeļa atbloķēšanas pogu, lai atvienotu kabeli no automobiļa uzlādes iekārtas ligzdas.*

Uzlāde, izmantojot RFID karti:

- 1 Pievienojiet uzlādes kabeli automobilim un uzlādes iekārtai
- 2 Lai sāktu uzlādi, pielieciet RFID karti uz uzlādes iekārtas norādītajā vietā; uzlāde sākas
- 3 Lai beigtu uzlādi, pielieciet RFID karti vēlreiz; uzlāde beidzas

Uzlāde bez RFID:

- 1 Pievienojiet uzlādes kabeli automobilim un uzlādes iekārtai
- 2 Uzlāde sākas automātiski
- 3 Lai beigtu uzlādi, izslēdziet to no automobiļa un atvienojiet no automobiļa uzlādes kabeli

Ja nepieciešama palīdzība vai ir kādi jautājumi:

 [enefitvoltage.com](https://www.enefitvoltage.com)
 [enefit.lv](https://www.enefit.lv)
 [enefit.lt](https://www.enefit.lt)

Uz uzlādes iekārtas sānos pielīmētās uzlīmes atradīsi mūsu kontaktinformāciju, ko izmantot, ja ar uzlādes iekārtu rodas tehniskas problēmas.

Svarīgi! Sazinoties ar mums, vienmēr norādi savas uzlādes iekārtas sērijas numuru. Pēc tā mēs varam identificēt uzlādes iekārtu un sniegt palīdzību attālināti!