

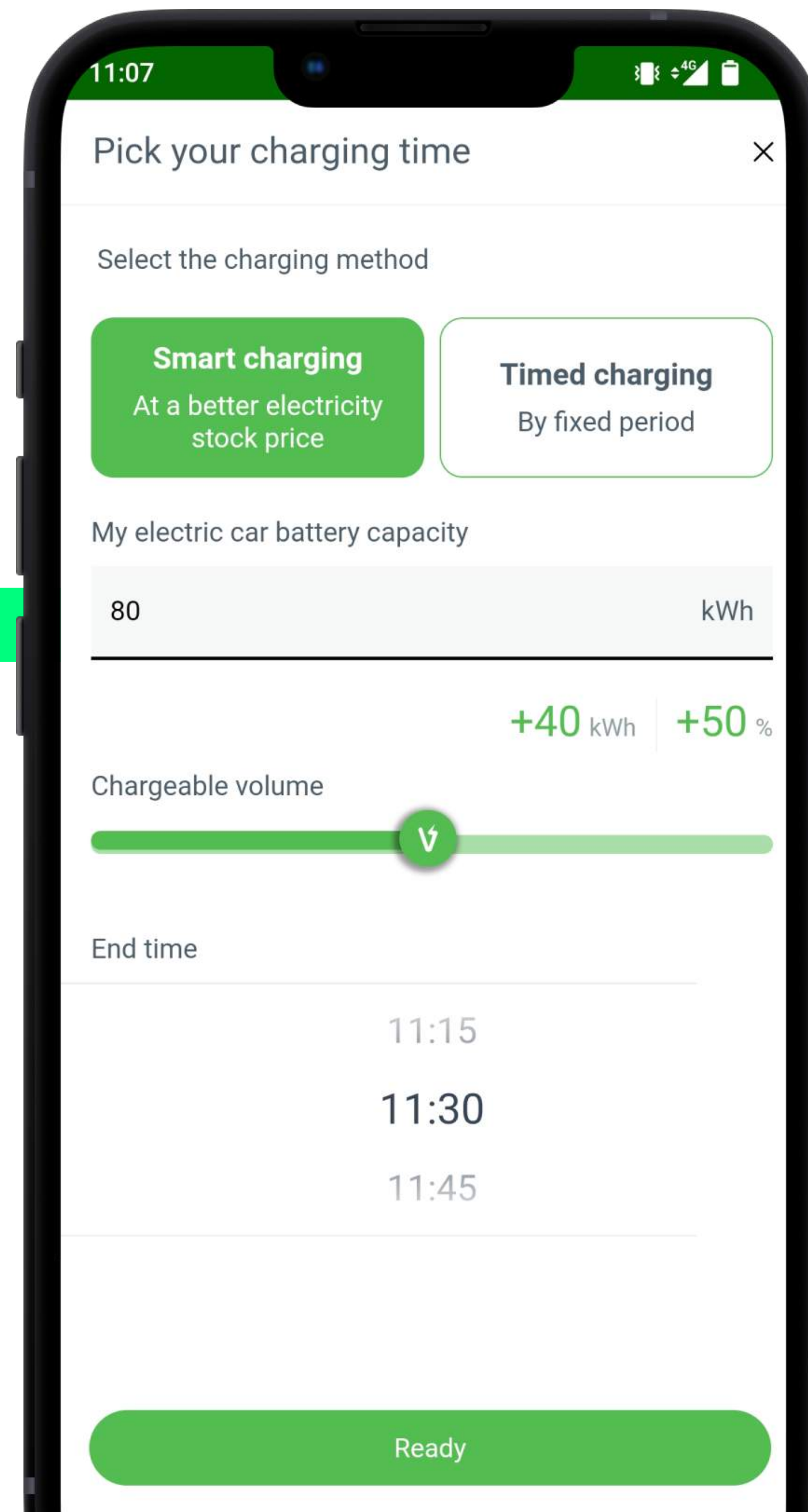
Enefit Volt viedā uzlādes lietotne



Atgūsti naudu, ko ieguldīji automašīnas lādētājā, veicot uzlādi pašos labākajos laikos

Viedais algoritms izvēlas labākās stundas, kad lādēt automašīnu.

Vienkārši ieplāno laiku, kad tev nepieciešama automašīna, iestati vēlamo summu, un lietotne paveiks visu pārējo.

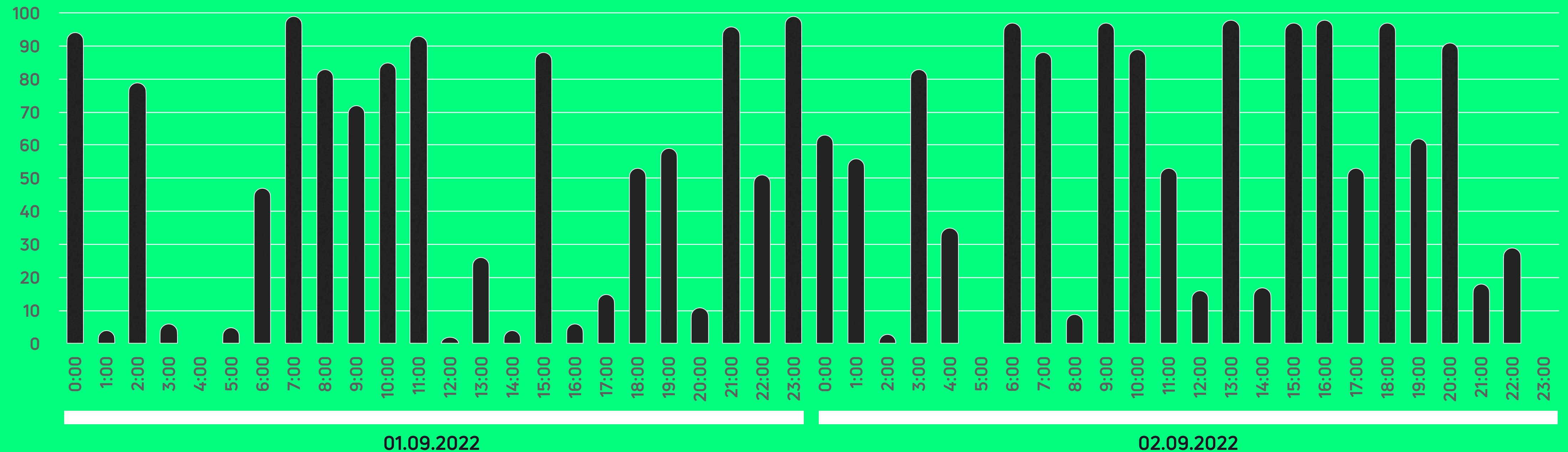


Tu vari ietaupīt daudz naudas, lādējot par vislabākajām cenām, taču manuāli noteikt izdevīgāko uzlādes laiku ir grūti.

Ļauj visam notikt automātiski ar viedo uzlādi no Enefit Volt



Īsts Nordpool spot biržas piemērs | Igaunija 1.09.2022 – 2.09.2022 | s / kWh



Vienkārši darbojas



Piemērots visiem elektromobiļiem

Lietotne darbojas ar visām automašīnām un modeļiem.


Bez papildu maksas

Viedās uzlādes lietotne ir ietverta tavā lādētāja komplektā

Viegli uzstādīt

Vienkārši konfigurējama un viegli izvēlēties starp dažādiem uzlādes iestatījumiem.

Kad pievieno kabeli, lādētājs uzlādē, pamatojoties uz pēdējiem iestatījumiem, ko saglabāji lietotnē.




Ja Jums ir fiksētais elektroenerģijas tarifs, Jūs variet viegli tikai vienreiz uzstādīt lādēšanas parametrus un vienmēr uzlādēt elektroauto lētākajās nakts stundās.

- ➔ Jums ir iespēja piedalīties elektrokrīzes novēršanā izvairoties no uzlādes pīķa stundās, tādā veidā kopīgi izlīdzinot pieprasījumu pēc elektroenerģijas.
- ➔ Izbaudiet sniegtās papildus funkcijas,, kā piemēram vēsturisko statsitiku un citas papildus iespējas.

Izvēlies starp 3 uzlādes režīmiem

Katrai opcijai ir savas
priekšrocības



Uzlāde noteiktā laikā

Ieplāno uzlādes sesijas sākuma un beigu laikus manuāli.



Viedā uzlāde

Uzlāde tiek automātiski ieplānota stundās ar zemākajām gaidāmajām Nordpool cenām – vienkārši iestati uzlādes summu un laiku, kad tev nepieciešama uzlādēta automašīna.



Uzlādē tūlīt

Lādētājs uzlādēs tevis norādīto daudzumu pēc iespējas ātrāk.

Seko līdzi savai uzlādes vēsturei



Seko līdzi saviem tēriņiem

Apskati, cik daudz tu lādē un cik tas maksā.

Filtrē pēc laika perioda

Filtrē pēc dienas, nedēļas, mēneša vai gada, lai analizētu savu uzlādi.

Pirmā lietošanas reize



E-pasts un aktivizēšana

Tu saņemsi uzaicinājumu uz e-pastu, lai aktivizētu savu kontu.



Lietotāja dati un lejupielāde

Saglabā paroli, izmantojot aktivizācijas saiti, un lejupielādē lietotni savā tālrunī.



Pieteikšanās un uzlāde

Atver lietotni un piesakies ar saviem jaunajiem lietotāja datiem, lai sāktu viedo uzlādi.

